



Kwalificatiestructuur Sport 2017  
Toetsdocumenten

# Aspirant - Instructeur ORUN 2



**2019**

## Overzicht

<b>Kenmerken kwalificatie</b>	
<i>Naam van de kwalificatie</i>	Aspirant - Instructeur ORUN 2
<i>Deelkwalificaties</i>	PVB 2.1 Geven van lessen PVB 2.3 Assisteren bij activiteiten PVB 2.4 Praktische paardenkennis PVB 2.5 Rijden van een paard
<i>Kwalificatiestructuur</i>	KSS 2017
<i>Kwalificatielij</i>	Instructeur
<i>Kwalificatieniveau</i>	2

<b>Kenmerken sportbond</b>	
<i>Kwalificerende sportbond</i>	KNHS De Beek 125 3852 PL Ermelo
<i>Samenstelling toetsingscommissie</i>	Stichting ORUN
<i>Contactgegevens toetsingscommissie</i>	KNHS De Beek 125 3852 PL Ermelo
<i>Datum instelling toetsingscommissie door bestuur bond</i>	1 januari 2010
<i>Gegevens Commissie van Beroep voor Toetsing</i>	CCBT

<b>Kenmerken toetsdocumenten</b>	
<i>Geldend Toetsreglement Sport</i>	14 mei 2013
<i>Vaststelling toetsplan en PVB's door toetsingscommissie</i>	15 mei 2018
<i>Datum laatste positieve audituitslag</i>	2014
<i>Soort audit</i>	Instap, volledig/deskresearch Periodiek, volledig/deskresearch
<i>Toetsdocumenten conform model KSS 2017</i>	Nee, de indicatoren zijn aangepast aan de wensen van de examinatoren. Er is afgeweken van de voorgeschreven tekst, vanuit de wens om draagvlak te creëren.

# Toetsplan Aspirant - Instructeur ORUN 2

## Algemene informatie voor sportbond

Om het door KNHS en NOC\*NSF erkende diploma Aspirant - Instructeur ORUN 2 te kunnen ontvangen, moet de kandidaat de vier kerntaken van een Aspirant - Instructeur ORUN 2 beheersen. Elke kerntaak wordt door een proeve van bekwaamheid (PVB) getoetst. In dit toetsplan staat beschreven:

- Om welke PVB's het gaat;
- Wie betrokken zijn bij de afname van de toetsing;
- Wat van de betrokkenen wordt verwacht.

In de PVB-beschrijvingen staat beschreven wat de PVB inhoudt en welke eisen aan de kandidaat worden gesteld. Alle toetsdocumenten zijn beschikbaar via <https://www.knhs-opleidingen.nl/> en <https://www.knhs.nl>.

## 1. Diploma en deelkwalificaties

Een kandidaat ontvangt het diploma Aspirant - Instructeur ORUN 2 als de onderstaande vier PVB's volgens de richtlijnen en de norm voor slagen zijn afgelegd:

- PVB 2.1: Geven van lessen;
- PVB 2.3: Assisteren bij activiteiten;
- PVB 2.4: Praktische paardenkennis;
- PVB 2.5: Trainen van een paard.

Elke PVB is een deelkwalificatie. Er worden geen certificaten per deelkwalificaties verstrekt. De deelkwalificaties staan vermeld op het diploma.

## 2. Kerntaken en werkprocessen

De volgende kerntaken en werkprocessen uit de KSS 2017 worden getoetst.

Kerntaak	Werkproces
<b>Kerntaak 2.1 Geven van lessen</b>	
	2.1.1 Begeleidt ruiters bij lessen
	2.1.2 Bereidt lessen voor
	2.1.3 Legt oefeningen uit
	2.1.4 Voert onderdelen van lessen uit
<b>Kerntaak 2.3 Assisteren bij activiteiten</b>	
	2.3.1 Begeleidt deelnemers bij een wedstrijd/proevendag
	2.3.2 Assisteert bij het voorbereiden van een wedstrijd/proevendag
	2.3.3 Voert uit en evalueert activiteiten

Daarnaast worden de volgende paardensport specifieke kerntaken en werkprocessen getoetst.

Kerntaak	Werkproces
<b>Kerntaak 2.4a Praktische paardenkennis</b>	
	2.4a.1 Beschrijft het natuurlijke gedrag van het paard
	2.4a.2 Hanteert het paard op correcte wijze
	2.4a.3 Verzorgt het paard op correcte wijze
	2.4a.4 Gebruikt het harnachement op correcte wijze
	2.4a.5 Beschrijft exterieurkenmerken, beenstanden en beengebreeken van het paard
<b>Kerntaak 2.4b Praktische paardenkennis</b>	
	2.4b.1 Kent de basisprincipes van het voeren van paarden
	2.4b.2 Kent verschillende voersoorten
	2.4b.3 Kan een passend voederrantsoen samenstellen
	2.4b.4. Kan een aantal voeding gerelateerde aandoeningen beschrijven
	2.4b.5 Beschrijft waar, bij het huisvesten van paarden, op gelet moet worden
	2.4b.6 Kent de kenmerken van een gezond paard.

<b>Kerntaak 2.5 Trainen van een paard - Allround</b>	
	2.5.1 Rijdt een paard in stap, draf en galop
	2.5.2 Rijdt met één paard een voorgeschreven springproef
<b>Kerntaak 2.5 Trainen van een paard - Manege</b>	
	2.5.1 Rijdt een paard in stap, draf en galop
	2.5.2 Rijdt met één paard een voorgeschreven springproef
<b>Kerntaak 2.5 Trainen van een paard - Voltige</b>	
	2.5.1 Longeert een paard in stap, draf en galop
	2.5.2 Longeert één paard naar voorgeschreven oefeningen

### 3. PVB's

#### 3.1 Overzicht onderdelen PVB's

KSS-nummer	Titel PVB/kerntaken	Portfolio-beoordeling	Digitale toets	Praktijk
2.1	Geven van lessen			X
2.3	Assisteren bij activiteiten	X		
2.4	Praktische paardenkennis		X	X
2.5	Trainen van een paard			X

#### 3.2 Samenhang PVB's

De kerntaken 2.1, 2.4 en 2.5 zijn praktijkbeoordelingen. De kerntaak 2.3 is een portfolio-beoordeling. PVB 2.4 kent naast de praktijkbeoordeling ook een digitale toets. Het portfolio wordt apart ingeleverd.

### 4. Instructies voor de toetsingscommissie

De toetsingscommissie is ingesteld door het bestuur van de KNHS. De toetsingscommissie is verantwoordelijk voor de kwaliteitsbewaking van de toetsing en ziet toe op de naleving van de procedures rondom de PVB's. De toetsingscommissie wijst de PVB-beoordelaars aan of ziet er op toe dat dit gebeurt. Na de beoordeling ontvangt de toetsingscommissie de beoordelingsprotocollen die voorzien zijn van de naam van de PVB-beoordelaar en van de datum en plaats van de afname. De toetsingscommissie stelt de uitslag formeel vast en ziet toe op de afhandeling zoals beschreven in de toetsdocumenten.

De toetsingscommissie heeft conform het Toetsreglement Sport de volgende taken:

- Stelt toetsplannen van kwalificatie en bijbehorende PVB-beschrijvingen vast;
- Wijst PVB-beoordelaars aan;
- Verleent vrijstellingen op basis van eerder verworven kwalificaties;
- Treft maatregelen met betrekking tot het afnemen van de PVB;
- Treft maatregelen met betrekking tot de beoordeling en de uitslag van de PVB;
- Evalueert proces en inhoud van de PVB;
- Neemt een beslissing in omstandigheden waarin het Toetsreglement Sport niet voorziet.

## 5. Instructies voor de PVB-beoordelaars

### 5.1 Portfoliobeoordeling

Voor de portfoliobeoordeling ontvangt de PVB-beoordelaar de portfolio's via de elektronische leeromgeving van de kandidaat. De PVB-beoordelaar vult het digitale PVB-protocol van de portfoliobeoordeling volledig in en uploadt het binnen 15 werkdagen in de digitale leeromgeving.

De PVB-beoordelaar heeft de volgende taken bij de portfoliobeoordeling:

- Controleert afnamecondities;
- Beoordeelt het portfolio;
- Bepaalt het voorlopige resultaat en geeft feedback aan de kandidaat.

### 5.2 Praktijkbeoordeling

Voor de praktijkbeoordeling ontvangt de PVB-beoordelaar via de KNHS afdeling Opleidingen de datum, tijd, plaats en accommodatie van de PVB en de naam van de kandidaat. Na de beoordeling vult de PVB-beoordelaar het PVB-protocol van de praktijkbeoordeling volledig in en stuurt het binnen vijf werkdagen naar de KNHS afdeling Opleidingen, ter attentie van de toetsingscommissie.

De PVB-beoordelaar heeft de volgende taken bij de praktijkbeoordeling:

- Stelt zichzelf voor;
- Controleert afnamecondities;
- Beslist over doorgang;
- Bepaalt wie verwijtbaar is in geval van geen doorgang;
- Grijpt in als de veiligheid in het geding is;
- Observeert en beoordeelt de praktijk;
- Houdt een reflectie-interview;
- Bepaalt het voorlopige resultaat en geeft feedback.

## 6. Stappen voor de organisatie

Voor het afnemen van PVB's moeten de volgende stappen worden gezet.

Ter voorbereiding op de PVB's			
Stappen	Wie doet het?	Wanneer?	Benodigd document
<b>Informereren van de kandidaat over de inhoud en afname van de PVB</b>	De KNHS afdeling Opleidingen namens de toetsingscommissie	Bij de start van de opleiding en voorafgaand aan de PVB	- PVB-beschrijving - Toetsplan - Toetsreglement Sport
<b>Aanvragen van de PVB</b>	Kandidaat	Uiterlijk 15 dagen voor de vastgestelde examendatum	PVB-beschrijving
<b>Vaststellen of de kandidaat voldoet aan de eisen voor toelating tot de PVB</b>	Toetsingscommissie	Voor aanvang van de PVB	PVB-beschrijving
<b>Toelaten kandidaat tot PVB</b>	Toetsingscommissie	Voor aanvang van de PVB	- PVB-beschrijving - Bevestiging PVB-afname
<b>Aanleveren van relevante stukken</b>	Kandidaat	Voor aanvang van de PVB	PVB-beschrijving
<b>Vaststellen of voldaan is aan de afnamecondities en de locatie</b>	PVB-beoordelaar	Bij aanvang van de PVB	PVB-beschrijving
<b>Informereren verantwoordelijke instructeur</b>	Toetsingscommissie	Bij de start van de opleiding en voorafgaand aan de PVB	- PVB-beschrijving - Toetsplan

### Tijdens de uitvoering van de PVB's

Stappen	Wie doet het?	Wanneer?	Benodigd materiaal
<b>Uitvoeren van de PVB-opdracht</b>	Kandidaat	Tijdens de PVB-afname	PVB-beschrijving
<b>Invullen van het beoordelingsprotocol</b>	PVB-beoordelaar	Tijdens en na afloop van de PVB-afname	Protocol uit PVB-beschrijving
<b>Inleveren beoordelingsprotocol bij toetsingscommissie</b>	PVB-beoordelaar	Versturen binnen vijf werkdagen	Protocol uit PVB-beschrijving

### Ter afronding van de PVB's

Stappen	Wie doet het?	Wanneer?	Benodigd materiaal
<b>Vaststellen van de uitslag van de PVB</b>	Toetsingscommissie	Maximaal 15 werkdagen na afname van de PVB	PVB-beschrijving
<b>Archiveren van de toetsgegevens</b>	Toetsingscommissie	Bewaartermijn is minimaal 12 maanden	Toetsreglement Sport

## 7. Commissie van Beroep voor Toetsing

De Commissie van Beroep voor Toetsing wordt aangewezen door het bestuur van de sportbond. Het bestuur van de KNHS heeft hiertoe de Centrale Commissie van Beroep voor Toetsing van ASK/NOC\*NSF aangewezen. Een kandidaat kan beroep aantekenen bij de Centrale Commissie van Beroep voor Toetsing tegen een beslissing van de toetsingscommissie, naar aanleiding van een bezwaar of een beslissing van de toetsingscommissie over fraude.

# PVB 2.1 Geven van lessen

## Deelkwalificatie van Aspirant - Instructeur ORUN 2

### Inleiding

Om het door de KNHS en NOC\*NSF erkende diploma Aspirant - Instructeur ORUN 2 te behalen moet je vier kerntaken op niveau 2 beheersen. Door met succes een proeve van bekwaamheid (PVB) af te leggen, toon je aan dat je een kerntaak beheerst.

### 1. Doelstelling

Deze PVB heeft betrekking op kerntaak 2.1, het geven van lessen. Met deze PVB laat je in de praktijk zien dat je:

- Ruiters kunt begeleiden bij een les;
- Jezelf kunt voorbereiden op het geven van een les;
- Oefeningen kunt uitleggen;
- Onderdelen van een les kunt uitvoeren.

### 2. Opdracht

De algemene opdracht voor deze PVB is: 'Geef een deel van een les'. Deze opdracht voer je uit aan de hand van vier deelopdrachten.

De vier deelopdrachten hebben betrekking op de volgende werkprocessen:

- 2.1.1 Begeleidt ruiters bij lessen;
- 2.1.2 Bereidt lessen voor;
- 2.1.3 Legt oefeningen uit;
- 2.1.4 Voert onderdelen van lessen uit.

In totaal duurt de praktijkopdracht 40 minuten. De opbouw ziet er als volgt uit: 15 minuten eerste onderdeel, 5 minuten om eventueel om te bouwen, 15 minuten tweede onderdeel en vervolgens 5 minuten reflectie-interview.

### 3. Eisen voor toelating PVB

Je wordt toegelaten tot de PVB als je voldoet aan de volgende eisen:

- Je bent minstens 16 jaar oud;
- Je bent lid van de KNHS;
- Je bent ingeschreven voor de opleiding;
- Je hebt aan de financiële verplichtingen voldaan;
- Je bent bij tenminste 80% van de lesavonden aanwezig geweest;
- Wanneer je de verkorte opleiding volgt, dien je je proefexamen lesgeven met goed gevolg afgelegd te hebben bij een instructeur met een geldige KNHS-licentie minimaal HI-3;
- Je hebt een voldoende behaald (minimaal 65%) voor de digitale toets rijtechniek (gespecialiseerd op de discipline);
- Je hebt PVB 2.3 behaald;
- Je hebt de digitale toets van PVB 2.4 behaald;
- Je hebt een opleidingscijfer van minimaal 6,0.

### 4. Onderdelen PVB

De PVB bestaat uit een praktijkbeoordeling, gevolgd door een reflectie-interview. De beoordelingscriteria staan in het protocol van PVB 2.1. Het reflectie-interview gaat over de beoordelingscriteria die zich in de praktijk niet hebben voorgedaan en/of waarover nog twijfel bestaat wat betreft de beheersing. Criteria die in de praktijk als onvoldoende zijn beoordeeld, kunnen in het reflectie-interview niet meer worden omgebogen naar een voldoende. Het reflectie-interview duurt maximaal tien minuten.

### 5. Afnamecondities en locatie

Je geeft een deel van een les op basis van aangereikte lesvoorbereiding. Je geeft de les aan ruiters uit de cursusgroep of aan ruiters die je meeneemt. De groep moet bestaan uit ten minste twee ruiters. Volg je de manege variant, dan geldt een groepsgrootte van ten minste vier ruiters.

## 6. Richtlijnen

### 6.1 Informatie

Informatie over de PVB staat in deze PVB-beschrijving, het toetsplan voor kwalificatie Aspirant - Instructeur ORUN 2 en het Toetsreglement Sport. Deze documenten zijn te vinden op <http://www.knhs-opleidingen.nl/> en <https://www.knhs.nl>.

### 6.2 Inschrijvingsprocedure

Je schrijft je in voor de PVB door uiterlijk 15 dagen voor de examendatum je aan te melden in de digitale leeromgeving. Je geeft hierin aan of je wel of niet mee wilt doen aan het examen. Als je niet aangeeft of je wel of niet mee wilt doen aan het examen, verlies je een examenkans. Je zult daarna dus een herexamen moeten doen.

Wanneer je de verkorte opleiding Allround doet, krijg je een link om je in te schrijven via inschrijfsysteem.

### 6.3 Voorbereiding kandidaat

Zorg ervoor dat je deze les goed hebt voorbereid, voordat je de les daadwerkelijk gaat geven.

### 6.4 PVB-beoordelaar

De PVB wordt afgenomen door één PVB-beoordelaar. De PVB-beoordelaar wordt aangewezen door de toetsingscommissie van de KNHS. Indien voor meerdere PVB-beoordelaars wordt gekozen, dan moeten ze ieder voor zich en zonder overleg tot een beoordeling komen.

### 6.5 Beoordeling

Beoordeling gebeurt aan de hand van de beoordelingscriteria die zijn opgenomen in het protocol. De beoordelingscriteria zijn geclusterd op basis van de werkprocessen. Per werkproces zijn beoordelingscriteria benoemd die indiceren dat een werkproces voldoende wordt beheerst.

### 6.6 Normering

Om te slagen moet de praktijkbeoordeling voldoende zijn. Beoordeling van de praktijk gebeurt aan de hand van de werkprocessen die zijn opgenomen in het protocol. De praktijk is voldoende, als op alle werkprocessen 'voldaan' is gescoord. Er wordt daarnaast een cijferbeoordeling gegeven. Indien de kandidaat het cijfer 'zeven' behaalt, kan hij/zij doorstromen naar de opleiding Instructeur Basissport ORUN 3.

Cesuur: Onvoldoende	-> 5 (1 of meerdere werkprocessen zijn niet voldaan en/of er is sprake van een fatale fout)
Voldoende	-> 6 (alle werkprocessen zijn voldaan en er is geen sprake van een fatale fout)
Goed	-> 7 of hoger (alle werkprocessen zijn voldaan en er is geen sprake van een fatale fout, bovendien geldt voor werkproces(sen) 2.1.3 en 2.1.4 dat de kandidaat functioneert boven het niveau voor de betreffende opleiding)

### 6.7 Uitslag

De toetsingscommissie stelt de uitslag vast en bericht je binnen 15 werkdagen na de dag van de praktijkbeoordeling.

### 6.8 Herkansing

Voorgaande richtlijnen zijn ook van toepassing op een herkansing. Het aantal herkansingen voor de PVB is maximaal twee. In totaal heb je dus drie kansen om PVB 2.1 te halen. Hierbij geldt dat er niet langer dan anderhalf jaar mag zitten tussen de eerste aangeboden examenmogelijkheid en de laatste herkansing. Wanneer na drie kansen de PVB nog niet behaald is, moet de gehele opleiding opnieuw gedaan te worden.

### 6.9 Bezwaar of beroep

Je kunt bij de toetsingscommissie bezwaar maken tegen de gang van zaken voorafgaand aan, tijdens en na de PVB-afname en/of de uitslag van de PVB.


Tegen een beslissing op bezwaar van de toetsingscommissie of na een beslissing van de toetsingscommissie over fraude, kun je beroep aantekenen bij de Centrale Commissie van Beroep voor Toetsing. Informatie over bezwaar en beroep staat in het Toetsreglement Sport.



## Protocol PVB 2.1 Geven van lessen - *praktijkbeoordeling Aspirant Allround* ORUN 2

<b>Naam kandidaat:</b>	<b>Vastgesteld op datum en plaats:</b>
<b>Cursusgroep:</b>	<b>PVB-beoordelaar:</b>
<b>Voldaan aan de afdnamecondities en voorbereiding kandidaat: ja / nee*</b>	
<b>*Bij nee gaat de PVB niet door. De PVB-beoordelaar motiveert dit bij de toelichting.</b>	
<b>Toelichting</b>	
<b>Werkproces<sup>1</sup> 2.1.1 Begeleid ruiters bij lessen</b>	
<b>De resultaten van dit werkproces zijn:</b>	<b>Voldaan / Niet voldaan (omcirkel)</b>
<ul style="list-style-type: none"> <li>• <b>Zelfpresentatie;</b></li> <li>• <b>De les verloopt veilig;</b></li> <li>• <b>Sportief en respectvol gedrag;</b></li> <li>• <b>Inschatting van het beginniveau;</b></li> <li>• <b>De begeleiding sluit aan bij de ruiters;</b></li> <li>• <b>De sociale en fysieke veiligheid is gewaarborgd.</b></li> </ul>	
1	Gebruikt heldere en begrijpelijke taal en is verstaanbaar
2	Kiest een positie die veiligheid en overzicht waarborgt
3	Motiveert, stimuleert en enthousiasmeert ruiters
4	Is correct gekleed
5	Stemt manier van omgang af op de ruiters en benadert hen op positieve wijze
6	Gaat respectvol om met de ruiters
7	Past les aan, aan het niveau van de doelgroep en de leeftijd van de ruiters
8	Informeert over sportrelevante zaken als kleding, schoeisel en materiaal
<b>Werkproces 2.1.2 Bereidt lessen voor</b>	
<b>De resultaten van dit werkproces zijn:</b>	<b>Voldaan / Niet voldaan (omcirkel)</b>
<ul style="list-style-type: none"> <li>• <b>De les is veilig;</b></li> <li>• <b>De les is voorbereid;</b></li> <li>• <b>De les is afgestemd op de ruiters.</b></li> </ul>	
9	Les is voorbereid
10	Zorgt dat de les veilig kan verlopen
11	Zorgt dat materialen en hulpmiddelen beschikbaar zijn
12	Zorgt dat materiaal, harnachement en parcours aan de eisen voldoen
13	Leest de lesvoorbereiding en/of vraagt om aanwijzingen van de verantwoordelijke instructeur
14	Overlegt met verantwoordelijke instructeur
15	Houdt rekening met grenzen eigen bevoegdheid

<sup>1</sup> Alle werkprocessen moeten zijn voldaan, de cijfers gelden voor de doorstroming naar volgende opleiding

<b>Werkproces 2.1.3 Legt oefeningen uit</b>		<b>Voldaan / Niet voldaan</b> (omcirkel)
<b>Het resultaat van dit werkproces is:</b> <ul style="list-style-type: none"> <li><b>Kan algemene rijtechniek overbrengen, zodat het begrepen wordt.</b></li> </ul>		
16	Gebruikt vaktaal	
17	Legt oefeningen duidelijk uit en controleert of de ruiters de opdrachten goed begrijpen	
18	Kiest positie afgestemd op de oefening	
19	Zorgt dat de uitleg is afgestemd op de ruiters en past deze aan de beginsituatie aan	
20	Heeft aandacht voor de correcte houding en onafhankelijke zit (inclusief verlichte zit)	
21	Heeft aandacht voor takt en regelmaat in alle drie de gangen	
22	Besteedt aandacht aan het rijden van het correcte basistempo	
23	Heeft aandacht voor ontspanning	
24	Geeft aanwijzingen aan ruiters om te komen tot een contactteugel	
25	Besteedt aandacht aan een correcte hoofd-hals-houding van het paard	
26	Besteedt aandacht aan het rechtgericht zijn, ook in wendingen en voltes	
27	Hanteert juiste afstanden bij het springen	
28	Geeft aanwijzingen m.b.t. tempocontrole tijdens het springen	
29	Begeleidt voor, na en tijdens de sprong	
30	Gaat handig om met het hindernismateriaal	
<b>Werkproces 2.1.4 Voert onderdelen van lessen uit</b>		<b>Voldaan / Niet voldaan</b> (omcirkel)
<b>Het resultaat van dit werkproces is:</b> <ul style="list-style-type: none"> <li><b>Les is afgestemd op de ruiters;</b></li> <li><b>De ruiter beleeft en leert.</b></li> </ul>		
31	Draagt bij aan het bereiken van het doel van de les	
32	Gebruikt een logische lesopbouw	
33	Houdt de tijdsindeling in de gaten	
34	Legt uit en past relevante regels toe	
35	Heeft voldoende interactie met de ruiters	
36	Zorgt dat de oefening is afgestemd op de ruiters en past indien nodig deze aan op de ruiters en omstandigheden	
37	Heeft controle over het verloop van de les en evalueert met de ruiters	
38	Reflecteert op het eigen handelen	
<b>Fatale fout:</b> <b>Welzijn en veiligheid</b> Schaadt het welzijn van het paard en schaadt de veiligheid van zichzelf en/of mederuiters. <b>Ja / Nee</b>		
<b>Handtekening PVB-beoordelaar:</b>		<b>Resultaat van de praktijkbeoordeling</b> <b>Onvoldoende / Voldoende / Goed</b>
<b>Handtekening Toetsingscommissie:</b>		
		<b>Lesgeven</b> 


10

Cesuur: *Onvoldoende* -> 5 (1 of meerdere werkprocessen zijn niet voldaan en/of er is sprake van een fatale fout)  
*Voldoende* -> 6 (alle werkprocessen zijn voldaan en er is geen sprake van een fatale fout)  
*Goed* -> 7 of hoger (alle werkprocessen zijn voldaan en er is geen sprake van een fatale fout, bovendien geldt voor werkproces(sen) 2.1.3 en 2.1.4 dat de kandidaat functioneert boven het niveau voor de betreffende opleiding)

## Protocol PVB 2.1 Geven van lessen - *praktijkbeoordeling Aspirant Manege* ORUN 2

<b>Naam kandidaat:</b>	<b>Vastgesteld op datum en plaats:</b>
<b>Cursusgroep:</b>	<b>PVB-beoordelaar:</b>
<b>Voldaan aan de afdnamecondities en voorbereiding kandidaat: ja / nee*</b>	
<b>*Bij nee gaat de PVB niet door. De PVB-beoordelaar motiveert dit bij de toelichting.</b>	
<b>Toelichting</b>	
<b>Werkproces<sup>2</sup> 2.1.1 Begeleidt ruiters bij lessen</b>	
<b>De resultaten van dit werkproces zijn:</b>	<b>Voldaan / Niet voldaan (omcirkel)</b>
<ul style="list-style-type: none"> <li>• <b>Zelfpresentatie;</b></li> <li>• <b>De les verloopt veilig;</b></li> <li>• <b>Sportief en respectvol gedrag;</b></li> <li>• <b>Inschatting van het beginniveau;</b></li> <li>• <b>De begeleiding sluit aan bij de ruiters;</b></li> <li>• <b>De sociale en fysieke veiligheid is gewaarborgd.</b></li> </ul>	
1	Gebruikt heldere en begrijpelijke taal en is verstaanbaar
2	Kiest een positie die veiligheid en overzicht waarborgt
3	Motiveert, stimuleert en enthousiasmeert ruiters
4	Is correct gekleed
5	Stemt de manier van omgang af op de ruiters en benadert hen op positieve wijze
6	Gaat respectvol om met de ruiters
7	Past les aan, aan het niveau van de doelgroep en de leeftijd van de ruiters
8	Informeert over sportrelevante zaken als kleding, schoeisel en materiaal
<b>Werkproces 2.1.2 Bereidt lessen voor</b>	
<b>De resultaten van dit werkproces zijn:</b>	<b>Voldaan / Niet voldaan (omcirkel)</b>
<ul style="list-style-type: none"> <li>• <b>De les is veilig;</b></li> <li>• <b>De les is voorbereid;</b></li> <li>• <b>De les is afgestemd op de ruiters.</b></li> </ul>	
9	Les is voorbereid
10	Zorgt dat de les veilig kan verlopen
11	Zorgt dat materialen en hulpmiddelen beschikbaar zijn
12	Zorgt dat materiaal, harnachement en parcours aan de eisen voldoen
13	Leest de lesvoorbereiding en/of vraagt om aanwijzingen van de verantwoordelijke instructeur
14	Overlegt met verantwoordelijke instructeur
15	Houdt rekening met grenzen eigen bevoegdheid

<sup>2</sup> Alle werkprocessen moeten zijn voldaan, de cijfers gelden voor de doorstroming naar volgende opleiding

<b>Werkproces 2.1.3 Legt oefeningen uit</b>		<b>Voldaan / Niet voldaan</b> (omcirkel)
<b>Het resultaat van dit werkproces is:</b> <ul style="list-style-type: none"> <li><b>Kan algemene rijtechniek overbrengen, zodat het begrepen wordt.</b></li> </ul>		
16	Gebruikt vaktaal	
17	Legt oefeningen duidelijk uit en controleert of de ruiters de opdrachten goed begrijpen	
18	Kiest positie afgestemd op de oefening	
19	Zorgt dat de uitleg is afgestemd op de ruiters en past deze aan de beginsituatie aan	
20	Heeft aandacht voor de correcte houding en onafhankelijke zit (inclusief verlichte zit)	
21	Heeft aandacht voor takt en regelmaat in alle drie de gangen	
22	Besteedt aandacht aan het rijden van het correcte basistempo	
23	Heeft aandacht voor ontspanning	
24	Geeft aanwijzingen aan ruiters om te komen tot een contactteugel	
25	Besteedt aandacht aan een correcte hoofd-hals-houding van het paard	
26	Besteedt aandacht aan het rechtgericht zijn, ook in wendingen en voltes	
27	Hanteert juiste afstanden bij het springen	
28	Geeft aanwijzingen m.b.t. tempocontrole tijdens het springen	
29	Begeleidt voor, na en tijdens de sprong	
30	Gaat handig om met het hindernismateriaal	
<b>Werkproces 2.1.4 Voert onderdelen van lessen uit</b>		<b>Voldaan / Niet voldaan</b> (omcirkel)
<b>Het resultaat van dit werkproces is:</b> <ul style="list-style-type: none"> <li><b>Les is afgestemd op de ruiters;</b></li> <li><b>De ruiter beleeft en leert.</b></li> </ul>		
31	Draagt bij aan het bereiken van het doel van de les	
32	Gebruikt een logische lesopbouw	
33	Houdt de tijdsindeling in de gaten	
34	Legt uit en past relevante regels toe	
35	Heeft voldoende interactie met de ruiters	
36	Zorgt dat de oefening is afgestemd op de ruiters en past indien nodig deze aan op de ruiters en omstandigheden	
37	Heeft controle over het verloop van de les en evalueert met de ruiters	
38	Reflecteert op het eigen handelen	
<b>Fatale fout:</b> <b>Welzijn en veiligheid</b> Schaadt het welzijn van het paard en schaadt de veiligheid van zichzelf en/of mederuiters. <b>Ja / Nee</b>		
<b>Handtekening PVB-beoordelaar:</b>		<b>Resultaat van de praktijkbeoordeling</b> <b>Onvoldoende / Voldoende / Goed</b>
<b>Handtekening Toetsingscommissie:</b>		
		<b>Lesgeven</b> 


12

**Cesuur:** *Onvoldoende* -> 5 (1 of meerdere werkprocessen zijn niet voldaan en/of er is sprake van een fatale fout)  
*Voldoende* -> 6 (alle werkprocessen zijn voldaan en er is geen sprake van een fatale fout)  
*Goed* -> 7 of hoger (alle werkprocessen zijn voldaan en er is geen sprake van een fatale fout, bovendien geldt voor werkproces(sen) 2.1.3 en 2.1.4 dat de kandidaat functioneert boven het niveau voor de betreffende opleiding)

## Protocol PVB 2.1 Geven van lessen - *praktijkbeoordeling Aspirant Voltige* ORUN 2

<b>Naam kandidaat:</b>	<b>Vastgesteld op datum en plaats:</b>
<b>Cursusgroep:</b>	<b>PVB-beoordelaar:</b>
<b>Voldaan aan de afnamecondities en voorbereiding kandidaat: ja / nee*</b>	
<b>*Bij nee gaat de PVB niet door. De PVB-beoordelaar motiveert dit bij de toelichting.</b>	
<b>Toelichting</b>	
<b>Werkproces<sup>3</sup> 2.1.1 Begeleidt voltigeurs bij lessen</b>	
<b>De resultaten van dit werkproces zijn:</b>	<b>Voldaan / Niet voldaan (omcirkel)</b>
<ul style="list-style-type: none"> <li>• <b>Zelfpresentatie;</b></li> <li>• <b>De les verloopt veilig;</b></li> <li>• <b>Sportief en respectvol gedrag;</b></li> <li>• <b>Inschatting van het beginniveau;</b></li> <li>• <b>De begeleiding sluit aan bij de voltigeurs;</b></li> <li>• <b>De sociale en fysieke veiligheid is gewaarborgd.</b></li> </ul>	
1	Gebruikt heldere en begrijpelijke taal en is verstaanbaar
2	Kiest een positie die veiligheid en overzicht waarborgt
3	Motiveert, stimuleert en enthousiasmeert voltigeurs
4	Is correct gekleed
5	Stemt manier van omgang af op de voltigeurs en benadert hen op positieve wijze
6	Gaat respectvol om met de voltigeurs
7	Heeft aandacht voor de warming-up
8	Past les aan, aan het niveau van de doelgroep en de leeftijd van de voltigeurs
9	Informeert over sportrelevante zaken als kleding, schoeisel en materiaal
<b>Werkproces 2.1.2 Bereidt lessen voor</b>	
<b>De resultaten van dit werkproces zijn:</b>	<b>Voldaan / Niet voldaan (omcirkel)</b>
<ul style="list-style-type: none"> <li>• <b>De les is veilig;</b></li> <li>• <b>De les is voorbereid;</b></li> <li>• <b>De les is afgestemd op de voltigeurs.</b></li> </ul>	
10	Les is voorbereid
11	Zorgt dat de les veilig kan verlopen voor zowel paard als voltigeur
12	Zorgt dat materialen en hulpmiddelen beschikbaar zijn
13	Zorgt dat materiaal, harnachement en kleding van de voltigeurs aan de eisen voldoen
14	Leest de lesvoorbereiding en/of vraagt om aanwijzingen van de verantwoordelijke instructeur
15	Overlegt met verantwoordelijke instructeur
16	Houdt rekening met grenzen eigen bevoegdheid

<sup>3</sup> Alle werkprocessen moeten zijn voldaan, de cijfers gelden voor de doorstroming naar volgende opleiding

<b>Werkproces 2.1.3 Legt oefeningen uit</b>		
<b>Het resultaat van dit werkproces is:</b>		<b>Voldaan / Niet voldaan</b> <i>(omcirkel)</i>
<ul style="list-style-type: none"> <li><b>Kan algemene voltigetechniek overbrengen, zodat het begrepen wordt.</b></li> </ul>		
17	Gebruikt vaktaal	
18	Legt oefeningen duidelijk uit en controleert of de voltigeurs de opdrachten goed begrijpen	
19	Kiest positie afgestemd op de oefening	
20	Besteedt aandacht aan de gevraagde oefeningen in harmonie met het paard	
21	Geeft aanwijzingen om te komen tot harmonie met het paard	
22	Zorgt dat de uitleg is afgestemd op de voltigeurs en past deze aan de beginsituatie aan	
23	Heeft aandacht voor de correcte basiszit	
24	Heeft aandacht voor takt en regelmaat in alle drie de gangen	
25	Besteedt aandacht voor een ontspannen acceptatie van het paard tijdens de oefeningen	
26	Besteedt aandacht aan de lichaamsspanning van de voltigeurs	
27	Besteedt aandacht aan de balans van de voltigeur	
28	Heeft aandacht voor het welzijn van het paard	
29	Gaat handig om met het materiaal	
<b>Werkproces 2.1.4 Voert onderdelen van lessen uit</b>		
<b>Het resultaat van dit werkproces is:</b>		<b>Voldaan / Niet voldaan</b> <i>(omcirkel)</i>
<ul style="list-style-type: none"> <li><b>Les is afgestemd op de voltigeurs;</b></li> <li><b>De voltigeur beleeft en leert.</b></li> </ul>		
30	Let op veiligheid voor paard en voltigeur	
31	Draagt bij aan het bereiken van het doel van de les	
32	Gebruikt een logische lesopbouw	
33	Houdt de tijdsindeling in de gaten	
34	Legt uit en past relevante regels toe	
35	Heeft voldoende interactie met de voltigeurs	
36	Zorgt dat de oefening is afgestemd op de voltigeurs en past indien nodig deze aan op de voltigeurs en omstandigheden	
37	Heeft controle over het verloop van de les en evalueert met de voltigeurs	
38	Reflecteert op het eigen handelen	
<b>Fatale fout:</b>		
<b>Welzijn en veiligheid</b> Schaadt het welzijn van het paard en schaadt de veiligheid van zichzelf en/of medevoltigeurs.		<b>Ja / Nee</b>
<b>Handtekening PVB-beoordelaar:</b>		<b>Resultaat van de praktijkbeoordeling</b> <b>Onvoldoende / Voldoende / Goed</b>
<b>Handtekening Toetsingscommissie:</b>		
		<b>Lesgeven</b> 

# PVB 2.3 Assisteren bij activiteiten

## Deelkwalificatie van Aspirant - Instructeur ORUN 2

### Inleiding

Om het door de KNHS en NOC\*NSF erkende diploma Aspirant - Instructeur ORUN 2 te behalen, moet je vier kerntaken op niveau 2 beheersen. Door met succes een proeve van bekwaamheden (PVB) af te leggen, toon je aan dat je een kerntaak beheerst.

### 1. Doelstelling

Deze PVB heeft betrekking op kerntaak 2.3, het assisteren bij activiteiten. Met deze PVB toon je aan dat je:

- Deelnemers kunt begeleiden bij een activiteit;
- Activiteiten kunt voorbereiden, uitvoeren en evalueren.

### 2. Opdracht

De algemene opdracht voor deze PVB is: 'Assisteer bij een activiteit'. Deze opdracht voer je uit aan de hand van drie deelopdrachten.

De drie deelopdrachten hebben betrekking op de werkprocessen:

- 2.3.1 Begeleidt deelnemers aan de wedstrijd/proevendag;
- 2.3.2 Assisteert bij het voorbereiden van een wedstrijd/proevendag;
- 2.3.3 Voert uit en evalueert activiteiten.

### 3. Eisen voor toelating PVB

Je kunt je portfolio ter beoordeling aanbieden als je voldoet aan de volgende eisen:

- Je bent minstens 16 jaar oud;
- Je bent lid van de KNHS;
- Je hebt aan de financiële verplichtingen voldaan;
- Je bent ingeschreven voor de opleiding.

### 4. Onderdelen PVB

De PVB bestaat uit een portfoliobeoordeling. Het verslag en het ingevulde werkblad vormen samen je portfolio. Een portfoliobeoordeling bestaat uit een beoordeling van het portfolio door de PVB-beoordelaar. Je stuurt jouw portfolio op ter beoordeling.

De beoordelingscriteria staan in het protocol van PVB 2.3.

### 5. Afnamecondities

De activiteit waarbij je assisteert, is gericht op het organiseren van een wedstrijd of proevendag. Er zijn minimaal 25 startende combinaties, er is een (wedstrijd)secretariaat en de wedstrijd/proevendag duurt minimaal vier uur.

## 6. Richtlijnen

### 6.1 Informatie

Informatie over de PVB staat in deze PVB-beschrijving, het toetsplan voor kwalificatie Aspirant - Instructeur ORUN 2 en het Toetsreglement Sport. Deze documenten zijn te vinden op <http://www.knhs-opleidingen.nl/> en <https://www.knhs.nl>.

### 6.2 Inschrijvingsprocedure

Je schrijft je in voor de PVB door je portfolio in te leveren via de digitale leeromgeving.

### 6.3 Voorbereiding kandidaat

Voor de portfoliobeoordeling wordt geen voorbereiding van je verwacht.

### 6.4 PVB-beoordelaar

De PVB wordt beoordeelt door één PVB-beoordelaar. De PVB-beoordelaar wordt aangewezen door de toetsingscommissie van de KNHS.

### 6.5 Beoordeling

Beoordeling gebeurt aan de hand van de beoordelingscriteria die zijn opgenomen in het protocol. De beoordelingscriteria zijn geclusterd op basis van de werkprocessen.

### 6.6 Normering

Om te slagen moet de portfoliobeoordeling voldoende zijn. Het portfolio is voldoende als op alle werkprocessen 'voldaan' is gescoord.

### 6.7 Uitslag

De toetsingscommissie stelt de uitslag vast en bericht je binnen 15 werkdagen, na de dag van de bevestiging van de inschrijving van de PVB.

### 6.8 Herkansing

Voorgaande richtlijnen zijn ook van toepassing op een herkansing. Het aantal herkansingen voor de PVB is maximaal twee. In totaal heb je dus drie kansen om PVB 2.3 te halen. Hierbij geldt dat er niet langer dan anderhalf jaar mag zitten tussen de eerste aangeboden examenmogelijkheid en de laatste herkansing. Wanneer na drie kansen de PVB nog niet behaald is, moet de gehele opleiding opnieuw gedaan te worden.

### 6.9 Bezwaar of beroep

Je kunt bij de toetsingscommissie bezwaar maken tegen de gang van zaken voorafgaand aan, tijdens en na de PVB-afname en/of de uitslag van de PVB.

Tegen een beslissing op bezwaar van de toetsingscommissie of na een beslissing van de toetsingscommissie over fraude, kun je beroep aantekenen bij de Centrale Commissie van Beroep voor Toetsing. Informatie over bezwaar en beroep staat in het Toetsreglement Sport.



## Protocol PVB 2.3 Assisteren bij activiteiten - *portfoliobeoordeling ORUN 2*

<b>Naam kandidaat:</b>		<b>Vastgesteld op datum en plaats:</b>	
<b>Cursusgroep:</b>		<b>PVB-beoordelaar:</b>	
<b>Voldaan aan de afnamecondities en voorbereiding kandidaat: ja / nee*</b>			
<b>Portfolio bestaat uit:</b>			
<ul style="list-style-type: none"> <li>• Inleiding</li> <li>• Verslag over begeleiding van deelnemers</li> <li>• Verslag over assisteren bij de voorbereiding van de activiteit</li> <li>• Verslag over uitvoeren activiteit</li> <li>• Verslag van de eindevaluatie</li> <li>• Feedback (eind)verantwoordelijke</li> <li>• Feedback deelnemers</li> <li>• Het portfolio is compleet: ja / nee*</li> </ul>			
<b>*Bij nee gaat de PVB niet door. De PVB-beoordelaar motiveert dit bij de toelichting.</b>			
<b>Toelichting</b>			
<b>Werkproces<sup>4</sup> 2.3.1 Begeleidt deelnemers aan de wedstrijd/proevendag</b>			
<b>Het resultaat van dit werkproces is:</b>		<b>Voldaan / Niet voldaan (omcirkel)</b>	
<ul style="list-style-type: none"> <li>• De deelnemers zijn enthousiast begeleid.</li> </ul>			
1	Motiveert, stimuleert en enthousiasmeert deelnemers		
2	Benadert deelnemers op een positieve wijze		
3	Toont respectvol en sportief gedrag		
4	Zorgt voor een goed wedstrijdverloop		
<b>Werkproces 2.3.2 Assisteert bij het voorbereiden van een wedstrijd/proevendag</b>			
<b>Het resultaat van dit werkproces is:</b>		<b>Voldaan / Niet voldaan (omcirkel)</b>	
<ul style="list-style-type: none"> <li>• De leidinggevende wordt bij vragen/knelpunten tijdig geraadpleegd</li> </ul>			
5	Helpt bij de voorbereiding van activiteiten		
6	Maakt gebruik van aangereikt draaiboek		
7	Overlegt met (eind)verantwoordelijke en werkt samen met anderen		

<sup>4</sup> Alle werkprocessen moeten zijn voldaan, de cijfers gelden voor de doorstroming naar volgende opleiding

<b>Werkproces 2.3.3 Voert uit en evalueert activiteiten</b>	
<b>De resultaten van dit werkproces zijn:</b> <ul style="list-style-type: none"> <li>• <b>De uitvoering van de activiteit verloopt volgens opdracht;</b></li> <li>• <b>De activiteit is geëvalueerd.</b></li> </ul>	<b>Voldaan / Niet voldaan</b> <i>(omcirkel)</i>
8	Helpt bij de uitvoering van activiteiten
9	Overlegt met en rapporteert aan de (eind)verantwoordelijke en werkt samen met anderen
10	Komt afspraken na
11	Vertoont voorbeeldgedrag op en rond de locatie
12	Gaat vertrouwelijk om met persoonlijke informatie
13	Stelt zich probleemoplossend op
14	Participeert in de evaluatie van de activiteit
15	Reflecteert op eigen handelen
<b>Handtekening PVB-beoordelaar:</b>	
<b>Resultaat van de portfoliobeoordeling</b> <b>Onvoldoende / Voldoende / Goed</b>	
<b>Akkoord toetsingscommissie:</b>	

Cesuur: *Onvoldoende*  
*Voldoende*  
*Goed*

-> 1 of meerdere werkprocessen zijn niet voldaan en/of er is sprake van een fatale fout  
-> alle werkprocessen zijn voldaan en er is geen sprake van een fatale fout  
-> alle werkprocessen zijn voldaan en er is geen sprake van een fatale fout, bovendien geldt voor werkproces(sen) 2.3.3 dat de kandidaat functioneert boven het niveau voor de betreffende opleiding)

## Werkblad PVB 2.3 Assisteren bij activiteiten - *ORUN 2*

<b>Naam cursist:</b>	<b>Wedstrijdlocatie:</b>  <b>Datum:</b>
<b>Begeleidt deelnemers bij wedstrijden</b> <i>Het motiveren, stimuleren en enthousiasmeren van deelnemers, deelnemers op een positieve wijze benaderen, aandacht voor een veilig sportklimaat. sportieve en respectvolle omgang en zorgt voor een goed wedstrijdverloop</i>  Voer minimaal 3 van de onderstaande activiteiten uit: <ul style="list-style-type: none"> <li>• Inschrijfgeld innen</li> <li>• Startnummers uitdelen</li> <li>• Proef voorlezen</li> <li>• Helpen bij het in- of uitladen van een paard</li> <li>• Alle voorkomende vragen beantwoorden</li> <li>• Overige werkzaamheden</li> </ul>	Voldaan / Niet voldaan <i>(omcirkel)</i>  Toelichting:
<b>Assisteert bij het voorbereiden van een wedstrijd</b> <i>Wedstrijdleiding wordt bij eventuele vragen/knelpunten tijdig geraadpleegd, helpen bij de voorbereiding van activiteiten, overleggen en samenwerken met anderen.</i>  Voer minimaal 3 van de onderstaande activiteiten uit: <ul style="list-style-type: none"> <li>• Doornemen draaiboek</li> <li>• Meehelpen sponsorwerving</li> <li>• Werving en taakverdeling vrijwilligers</li> <li>• Startlijsten maken en publiceren</li> <li>• Ring uitzetten en/of meelopen parcoursbouwer</li> <li>• Andere voorbereidende werkzaamheden</li> </ul>	Voldaan / Niet voldaan <i>(omcirkel)</i>  Toelichting:
<b>Voert uit en evalueert activiteiten</b> <i>Helpen bij de uitvoering van activiteiten, overleggen en samenwerken, afspraken nakomen, sportief omgaan met alle betrokkenen, vertoont voorbeeldgedrag, gaat vertrouwelijk om met persoonlijke informatie, en vraagt feedback.</i>  Voer minimaal 3 van de onderstaande activiteiten uit: <ul style="list-style-type: none"> <li>• Ringmeester</li> <li>• Parkeerhulp</li> <li>• Protocolrunner</li> <li>• Helpen bij de prijsuitreiking</li> <li>• Andere activiteiten</li> </ul>	Voldaan / Niet voldaan <i>(omcirkel)</i>  Toelichting:
<b>Naam en handtekening (eind)verantwoordelijke wedstrijdorganisatie:</b>	<b>Handtekening cursist:</b>

# PVB 2.4 Praktische paardenkennis

## Deelkwalificatie van Aspirant - Instructeur ORUN 2

### Inleiding

Om het door de KNHS en NOC\*NSF erkende diploma Aspirant - Instructeur ORUN 2 te behalen, moet je vier kerntaken op niveau 2 beheersen. Door met succes een proeve van bekwaamheid (PVB) af te leggen, toon je aan dat je een kerntaak beheerst.

### 1. Doelstelling

Deze PVB heeft betrekking op kerntaak 2.4, Praktische paardenkennis. Met deze PVB laat je in de praktijk zien dat je:

- Het natuurlijke gedrag van het paard kunt beschrijven;
- Het paard op correcte wijze hanteert;
- Het paard op correcte wijze verzorgt;
- Het harnachement op correcte wijze gebruikt;
- Exterieurkenmerken, beenstanden en beengebreeken van het paard beschrijft.

Deze PVB heeft betrekking op kerntaak 2.4, Praktische paardenkennis. Met deze PVB laat je door middel van een digitale toets zien dat je:

- De basisprincipes van het voeren van paarden kent;
- De verschillende voersoorten kent;
- Dat je een passend voederrantsoen kunt samenstellen;
- Een aantal voedsel gerelateerde aandoeningen kunt beschrijven;
- Beschrijft waar bij het huisvesten van paarden op gelet moet worden;
- De kenmerken kent van een gezond paard.

### 2. Opdracht

De praktijkopdracht voor deze PVB is: 'Ga verantwoord en veilig met een paard om'. Deze opdracht voer je uit aan de hand van vijf deelopdrachten.

De vijf deelopdrachten hebben betrekking op de volgende werkprocessen:

- 2.4a.1 Beschrijft het natuurlijke gedrag van het paard;
- 2.4a.2 Hanteert het paard op correcte wijze;
- 2.4a.3 Verzorgt het paard op correcte wijze;
- 2.4a.4 Gebruikt het harnachement op correcte wijze;
- 2.4a.5 Beschrijft exterieurkenmerken, beenstanden en beengebreeken van het paard.

In totaal duurt de praktijkopdracht 30 minuten.

De andere opdracht voor deze PVB is: 'Maak een digitale toets over voeding en gezondheid'. De toets duurt maximaal 60 minuten.

De toets heeft betrekking op de volgende werkprocessen:

- 2.4b.1 Kent de basisprincipes van het voeren van paarden;
- 2.4b.2 Kent verschillende voersoorten;
- 2.4b.3 Kan een passend voederrantsoen samenstellen;
- 2.4b.4 Kan een aantal voeding gerelateerde aandoeningen beschrijven;
- 2.4b.5 Beschrijft waar, bij het huisvesten van paarden, op gelet moet worden;
- 2.4b.6 Kent de kenmerken van een gezond paard.

### 3. Eisen voor toelating PVB

Je wordt toegelaten tot de PVB als je voldoet aan de volgende eisen:

- Je bent minstens 16 jaar oud;
- Je bent lid van de KNHS;
- Je hebt aan de financiële verplichtingen voldaan;
- Je bent ingeschreven voor de opleiding;
- Je bent bij tenminste 80% van de lesavonden aanwezig geweest;
- Je hebt een voldoende behaald (minimaal 65%) voor de digitale toets rijtechniek (gespecialiseerd op de discipline);
- Je hebt PVB 2.3 behaald;
- Je hebt de digitale toets van PVB 2.4 behaald (minimaal 65%);
- Je hebt een opleidingscijfer van minimaal 6,0.

### 4. Onderdelen PVB

De PVB bestaat uit een digitale toets en een praktijkbeoordeling met reflectie-interview. Het eerste gedeelte van de PVB is de digitale toets. Deze moet afgerond zijn met minimaal 65%.

Het tweede gedeelte van de PVB bestaat uit een praktijkbeoordeling, gevolgd door een reflectie-interview. De beoordelingscriteria staan in het protocollen van PVB 2.4.

### 5. Afnamecondities en locatie

#### Praktijkbeoordeling

Je kunt het natuurlijke gedrag van een paard beschrijven, een paard op een correcte manier hanteren en verzorgen. Je gebruikt het harnachement op de juiste wijze en benoemt tot slot de exterieurkenmerken, beenstanden en beengebreeken van het paard. De PVB wordt afgenomen op de locatie die is aangewezen door de toetsingscommissie.

#### Digitale toets

Je hebt een internet verbinding, wachtwoord en gebruikersnaam. Je kent de exameneisen.

### 6. Richtlijnen

#### 6.1 Informatie

Informatie over de PVB staat in deze PVB-beschrijving, het toetsplan voor kwalificatie Aspirant - Instructeur ORUN2 en het Toetsreglement Sport. Deze documenten zijn te vinden op <http://www.knhs-opleidingen.nl/> en <https://www.knhs.nl>.

#### 6.2 Inschrijvingsprocedure

Je schrijft je in voor de PVB door uiterlijk 15 dagen voor de examendatum je aan te melden in de digitale leeromgeving. Je geeft hierin aan of je wel of niet mee wilt doen aan het examen. Dit geldt zowel voor de digitale toets als voor het praktijkexamen. Als je niet aangeeft of je wel of niet mee wilt doen aan het examen, verlies je een examenkans. Je zult daarna dus een herexamen moeten doen.

Wanneer je de verkorte opleiding Allround doet, krijg je een link om je in te schrijven via inschrijfsysteem. Dit geldt zowel voor de digitale toets als voor het praktijkexamen. Wanneer je de verkorte opleiding Manege en Voltige doet, krijg je voor de digitale toets een link om je in te schrijven via inschrijfsysteem.

#### 6.3 Voorbereiding kandidaat

Voor de digitale toets dien je de theorie uit het boek 'Voeding en gezondheid' te bestuderen.

Voor de praktijkbeoordeling dien je de theorie uit het boek "Omgang, verzorging en praktische paardenkennis" te bestuderen en die te kunnen toepassen op een paard dat je meebrengt naar de PVB.

#### 6.4 PVB-beoordelaar

De PVB wordt afgenomen door één PVB-beoordelaar. De PVB-beoordelaar wordt aangewezen door de toetsingscommissie van de KNHS.

## 6.5 Beoordeling

Beoordeling gebeurt aan de hand van de beoordelingscriteria die zijn opgenomen in het protocol. De beoordelingscriteria zijn geclusterd op basis van de werkprocessen.

## 6.6 Normering

Om te slagen voor de digitale toets moet tenminste 65% behaald zijn. Om te slagen voor de praktijkbeoordeling moet deze voldoende afgesloten worden. De praktijk is voldoende als op alle werkprocessen 'voldaan' is gescoord.

## 6.7 Uitslag

De toetsingscommissie stelt de uitslag van de digitale toets en de praktijkbeoordeling vast en bericht je binnen 15 werkdagen na de dag van de digitale toets of de praktijkbeoordeling over de uitslag.

## 6.8 Herkansing

Voorgaande richtlijnen zijn ook van toepassing op een herkansing. Het aantal herkansingen voor de PVB is maximaal twee. In totaal heb je dus drie kansen om PVB 2.4 te halen. Hierbij geldt dat er niet langer dan anderhalf jaar mag zitten tussen de eerste aangeboden examenmogelijkheid en de laatste herkansing. Wanneer na drie kansen de PVB nog niet behaald is, moet de gehele opleiding opnieuw gedaan te worden.

## 6.9 Bezwaar of beroep

Je kunt bij de toetsingscommissie bezwaar maken tegen de gang van zaken voorafgaand aan, tijdens en na de PVB-afname en/of de uitslag van de PVB.

Tegen een beslissing op bezwaar van de toetsingscommissie of na een beslissing van de toetsingscommissie over fraude kun je beroep aantekenen bij de Commissie van Beroep voor Toetsing. Informatie over bezwaar en beroep staat in het Toetsreglement Sport.

## Protocol PVB 2.4a Praktische paardenkennis - *Praktijkbeoordeling Aspirant Instructeur ORUN 2*

<b>Naam kandidaat:</b>	<b>Vastgesteld op datum en plaats:</b>
<b>Cursusgroep:</b>	<b>PVB-beoordelaar:</b>
<b>Voldaan aan de afnamecondities en voorbereiding kandidaat: ja / nee*</b>	
<b>*Bij nee gaat de PVB niet door. De PVB-beoordelaar motiveert dit bij de toelichting.</b>	
<b>Toelichting</b>	
<b>Werkproces<sup>5</sup> 2.4a.1 Beschrijft het natuurlijke gedrag van het paard</b>	
<b>De resultaten van dit werkproces zijn:</b> <ul style="list-style-type: none"> <li>• <b>Kan de natuurlijke behoeften van een paard benoemen</b></li> <li>• <b>Gaat respectvol en veilig om met een paard</b></li> <li>• <b>Begeleiding sluit aan bij de behoefte van paarden</b></li> </ul>	<b>Voldaan / Niet voldaan</b> <i>(omcirkel)</i>
1 Legt uit wat de natuurlijke behoeften van paarden zijn	
2 Legt uit hoe men rekening houdt met het vluchtgedrag van paarden	
3 Legt de lichaamstaal van het paard uit en geeft aan wat de invloed is van de lichaamstaal van de ruiter	
4 Beschrijft hoe een paard waarneemt	
5 Benoemt de paardensignalen	
<b>Werkproces 2.4a.2 Hanteert het paard op correcte wijze</b>	
<b>De resultaten van dit werkproces zijn:</b> <ul style="list-style-type: none"> <li>• <b>Omgang is veilig</b></li> <li>• <b>Omgang is afgestemd op het paard en de situatie</b></li> </ul>	<b>Voldaan / Niet voldaan</b> <i>(omcirkel)</i>
6 Benadert het paard en doet het halster om	
7 Begeleidt het paard en heeft controle	
8 Zet het paard op een veilige manier vast	
9 Bewaakt de veiligheid. Volgt veiligheidsvoorschriften op	
10 Kiest een juiste positie t.o.v. het paard	
11 Houdt het halstertouw goed vast	
<b>Werkproces 2.4a.3 Verzorgt het paard op correcte wijze</b>	
<b>Het resultaat van dit werkproces is:</b> <ul style="list-style-type: none"> <li>• <b>Het paard wordt goed verzorgd</b></li> </ul>	<b>Voldaan / Niet voldaan</b> <i>(omcirkel)</i>
12 Legt uit waarom het paard geпоetst moet worden	
13 Krabt de hoeven van het paard uit	
14 Legt uit waar de hoefverzorging door de paardensporter uit bestaat	
15 Legt uit waar de hoefverzorging door de hoefsmid uit bestaat	

<sup>5</sup> Alle werkprocessen moeten zijn voldaan, de cijfers gelden voor de doorstroming naar volgende opleiding

<b>Werkproces 2.4a.4 Gebruikt het harnachement op correcte wijze</b>	
<b>Het resultaat van dit werkproces is:</b> • <b>Het harnachement is verzorgd en passend</b>	<b>Voldaan / Niet voldaan</b> (omcirkel)
16 Zadelt op / Zadelt af	
17 Brengt het hoofdstel aan en neemt het af. Controleert daarbij de pasvorm en de ligging van het bit	
18 Benoemt de verschillende onderdelen van het zadel/tuig	
19 Beschrijft waarom een goed passend zadel belangrijk is	
20 Beschrijft de inwerking van verschillende bidden	
21 Brengt beenbeschermers aan en neemt ze af	
22 Beschrijft welke beenbeschermers wanneer worden gebruikt	
<b>Werkproces 2.4a.5 Beschrijft exterieurkenmerken, beenstanden en beengebreeken van het paard</b>	
<b>Het resultaat van dit werkproces is:</b> • <b>Toegepaste kennis van het paard</b>	<b>Voldaan / Niet voldaan</b> (omcirkel)
23 Benoemt de exterieuronderdelen van het paard	
24 Benoemt de kleur en aftekeningen van het paard	
25 Benoemt onderdelen van de hoef en het hoefijzer	
26 Beschrijft de eigenschappen en het functioneren van de hoef	
27 Benoemt en wijst de plaats aan van de beengebreeken	
28 Omschrijft de diverse afwijkende beenstanden en wijst ze aan	
<b>Fatale fout:</b>	
<b>Welzijn en veiligheid</b> Schaadt het welzijn van het paard en schaadt de veiligheid van zichzelf en/of mederuiters. <b>Ja / Nee</b>	
<b>Handtekening PVB-beoordelaar:</b>	<b>Resultaat van de praktijkbeoordeling</b> <b>Onvoldoende / Voldoende / Goed</b>
<b>Handtekening Toetsingscommissie:</b>	

Cesuur: *Onvoldoende*  
*Voldoende*  
*Goed*

-> 1 of meerdere werkprocessen zijn niet voldaan en/of er is sprake van een fatale fout  
-> alle werkprocessen zijn voldaan en er is geen sprake van een fatale fout  
-> alle werkprocessen zijn voldaan en er is geen sprake van een fatale fout, bovendien geldt voor alle werkproces(sen) dat de kandidaat functioneert boven het niveau voor de betreffende opleiding



Protocol PVB 2.4b Praktische paardenkennis - *Digitale toets Aspirant Instructeur ORUN 2*

<b>Naam kandidaat:</b>	<b>Vastgesteld op datum en plaats:</b>
<b>Cursusgroep:</b>	<b>PVB-beoordelaar:</b>
<b>Voldaan aan de afdamecondities en voorbereiding kandidaat: ja / nee*</b>	
<b>*Bij nee gaat de PVB niet door. De PVB-beoordelaar motiveert dit bij de toelichting.</b>	
<b>Toelichting</b>	
<b>Werkproces 2.4b.1 Kent de basisprincipes van het voeren van paarden</b>	<b>Voldaan / Niet voldaan</b> <i>(omcirkel)</i>
<b>Werkproces 2.4b.2 Kent verschillende voersoorten</b>	<b>Voldaan / Niet voldaan</b> <i>(omcirkel)</i>
<b>Werkproces 2.4b.3 Kan een passend voederrantsoen samenstellen</b>	<b>Voldaan / Niet voldaan</b> <i>(omcirkel)</i>
<b>Werkproces 2.4b.4 Kan een aantal voeding gerelateerde aandoeningen beschrijven</b>	<b>Voldaan / Niet voldaan</b> <i>(omcirkel)</i>
<b>Werkproces 2.4b.5 Beschrijft waar, bij het huisvesten van paarden, op gelet moet worden</b>	<b>Voldaan / Niet voldaan</b> <i>(omcirkel)</i>
<b>Werkproces 2.4b.6 Kent de kenmerken van een gezond paard</b>	<b>Voldaan / Niet voldaan</b> <i>(omcirkel)</i>
<b>Percentage van de toets</b>	<b>... %</b>
<b>Handtekening PVB-beoordelaar:</b>	<b>Resultaat van de digitale toets</b> <b>Onvoldoende / Voldoende</b>
<b>Handtekening toetsingscommissie</b>	

# PVB 2.5 Trainen van een paard

## Deelkwalificatie van Aspirant - Instructeur ORUN 2

### Inleiding

Om het door de KNHS en NOC\*NSF erkende diploma Aspirant - Instructeur 2 te behalen, moet je vier kerntaken op niveau 2 beheersen. Door met succes een proeve van bekwaamheid (PVB) af te leggen, toon je aan dat je een kerntaak beheerst.

### 1. Doelstelling

Deze PVB heeft betrekking op kerntaak 2.5, het trainen van een paard. Met deze PVB laat je in de praktijk zien dat je:

- Een paard kan rijden in een constante verbinding met de mond en toe kan werken naar aanleuning en nageeflijkheid;
- Een paard kunt springen, je in verlichte zit kunt rijden in draf en galop. Je springt kruisjes, een hindernis uit draf en een hindernis uit galop.

### 2. Opdracht

De algemene opdracht voor deze PVB is: 'Train een paard'. Deze opdracht voer je uit aan de hand van twee deelopdrachten.

De twee deelopdrachten hebben betrekking op de volgende werkprocessen:

PVB 2.5 variant Allround

- 2.5.1 Rijdt een paard in stap, draf en galop
- 2.5.2 Rijdt met één paard een voorgeschreven springproef

PVB 2.5 variant Manege

- 2.5.1 Rijdt een paard in stap, draf en galop
- 2.5.2 Rijdt met één paard een voorgeschreven springproef

PVB 2.5 variant Voltige

- 2.5.1 Longeert een paard in stap, draf en galop
- 2.5.2 Longeert één paard naar voorgeschreven oefeningen

In totaal duurt de praktijkopdracht 45 minuten. De opbouw ziet er als volgt uit: 20 minuten dressuur, 15 minuten springen en vervolgens 10 minuten reflectie-interview.

### 3. Eisen voor toelating PVB

Je wordt toegelaten tot de PVB als je voldoet aan de volgende eisen:

- Je bent minstens 16 jaar oud;
- Je bent lid van de KNHS;
- Je bent ingeschreven voor de opleiding;
- Je hebt aan de financiële verplichtingen voldaan;
- Je bent bij tenminste 80% van de lesavonden aanwezig geweest;
- Wanneer je de verkorte opleiding volgt, dien je je proefexamen rijden van een paard met goed gevolg afgelegd te hebben;
- Je hebt een voldoende behaald (minimaal 65%) voor de digitale toets rijtechniek (gespecialiseerd op de discipline);
- Je hebt PVB 2.3 behaald;
- Je hebt de digitale toets van PVB 2.4 behaald;
- Je hebt een opleidingscijfer van minimaal 6,0.

### 4. Onderdelen PVB

De PVB bestaat uit een praktijkbeoordeling. De beoordelingscriteria staan in het protocol van PVB 2.5.

### 5. Afnamecondities en locatie

De PVB wordt afgenomen op de locatie die is aangewezen door de toetsingscommissie. Jouw verantwoordelijke instructeur ORUN 3 of hoger is niet betrokken bij de beoordeling van de PVB.

### 6. Richtlijnen

## 6.1 Informatie

Informatie over de PVB staat in deze PVB-beschrijving, het toetsplan voor de kwalificatie Aspirant - Instructeur ORUN 2 en het Toetsreglement Sport. Deze documenten zijn te vinden op <http://www.knhs-opleidingen.nl/> en <https://www.knhs.nl>.

## 6.2 Inschrijvingsprocedure

Je schrijft je in voor de PVB door uiterlijk 15 dagen voor de examendatum je aan te melden in de digitale leeromgeving. Je geeft hierin aan of je wel of niet mee wilt doen aan het examen. Als je niet aangeeft of je wel of niet mee wilt doen aan het examen, verlies je een examenkans. Je zult daarna dus een herexamen moeten doen.

Wanneer je de verkorte opleiding Allround doet, krijg je een link om je in te schrijven via inschrijfsysteem.

## 6.3 Voorbereiding kandidaat

Je bent bekend met de eisen van het examen. Daarnaast heb je het parcours vooraf goed bekeken via de digitale leeromgeving.

## 6.4 PVB-beoordelaar

De PVB wordt afgenomen door één PVB-beoordelaar. De PVB-beoordelaar wordt aangewezen door de toetsingscommissie van de KNHS. Indien voor meerdere PVB-beoordelaars wordt gekozen, dan moeten ze ieder voor zich en zonder overleg tot een beoordeling.

## 6.5 Beoordeling

Beoordeling gebeurt aan de hand van de beoordelingscriteria die zijn opgenomen in het protocol. De beoordelingscriteria zijn geclusterd op basis van de werkprocessen.

## 6.6 Normering

Om te slagen moet de praktijkbeoordeling voldoende zijn. De praktijk is voldoende als op alle werkprocessen 'voldaan' is gescoord. Er wordt daarnaast een cijferbeoordeling gegeven. Indien de kandidaat het cijfer 'zeven' behaalt, kan hij/zij doorstromen naar de opleiding Instructeur Basissport ORUN 3.

Cesuur: Onvoldoende	-> 5 (1 of meerdere werkprocessen zijn niet voldaan en/of er is sprake van een fatale fout)
Voldoende	-> 6 (alle werkprocessen zijn voldaan en er is geen sprake van een fatale fout)
Goed	-> 7 of hoger (alle werkprocessen zijn voldaan en er is geen sprake van een fatale fout, bovendien geldt voor werkproces(sen) 2.5.1 en 2.5.2 dat de kandidaat functioneert boven het niveau voor de betreffende opleiding)

## 6.7 Uitslag

De toetsingscommissie stelt de uitslag vast en bericht je binnen 15 werkdagen na de dag van de praktijkbeoordeling.

## 6.8 Herkansing

Voorgaande richtlijnen zijn ook van toepassing op een herkansing. Het aantal herkansingen voor de PVB is maximaal twee. In totaal heb je dus drie kansen om PVB 2.5 te halen. Hierbij geldt dat er niet langer dan anderhalf jaar mag zitten tussen de eerste aangeboden examenkans en de laatste herkansing. Wanneer na drie kansen de PVB nog niet behaald is, moet de gehele opleiding opnieuw gedaan te worden.

## 6.9 Bezwaar of beroep


Je kunt bij de toetsingscommissie bezwaar maken tegen de gang van zaken voorafgaand aan, tijdens en na de PVB-afname en/of de uitslag van de PVB.

Tegen een beslissing op bezwaar van de toetsingscommissie of na een beslissing van de toetsingscommissie over fraude kun je beroep aantekenen bij de Commissie van Beroep voor Toetsing. Informatie over bezwaar en beroep staat in het Toetsreglement Sport.

## Protocol PVB 2.5 Rijden van een paard - *Praktijkbeoordeling Aspirant Allround ORUN 2*

<b>Naam kandidaat:</b>	<b>Vastgesteld op datum en plaats:</b>
<b>Cursusgroep:</b>	<b>PVB-beoordelaar:</b>
<b>Voldaan aan de afnamecondities en voorbereiding kandidaat: ja / nee*</b>	
<b>*Bij nee gaat de PVB niet door. De PVB-beoordelaar motiveert dit bij de toelichting.</b>	
<b>Toelichting</b>	
<b>Werkproces<sup>6</sup> 2.5.1 Rijdt een paard in stap, draf en galop</b>	
<b>Het resultaat van dit werkproces is:</b> • Een voldoende algemene rijvaardigheid	<b>Voldaan / Niet voldaan</b> (omcirkel)
1 Heeft een correcte houding	
2 Heeft een onafhankelijke zit en balans in alle drie de gangen	
3 Rijdt het paard in ontspanning in het juiste tempo naar de hand toe om impuls te verkrijgen	
4 Heeft een constante verbinding met de mond van het paard. Werkt toe naar nageeflijkheid en aanleuning	
5 Geeft de juiste hulpen voor wendingen, overgangen, tempowisselingen of voor de oefeningen	
<b>Werkproces 2.5.2 Rijdt met één paard een voorgeschreven springproef</b>	
<b>Het resultaat van dit werkproces is:</b> • De springproef wordt veilig en verantwoord afgelegd	<b>Voldaan / Niet voldaan</b> (omcirkel)
6 Heeft een correcte, verlichte zit	
7 Heeft voldoende balans om de bewegingen van het paard zowel tussen als op de sprong te volgen	
8 Rijdt correcte wendingen voor en na de sprong. Rijdt het paard recht voor en na de sprong	
9 Brengt het paard op een acceptabele plaats van afzet	
10 Controleert of het paard in de goede galop landt en corrigeert dit indien nodig	
11 Rijdt het juiste grondtempo. Heeft controle over het tempo voor en na de hindernis	

<sup>6</sup> Alle werkprocessen moeten zijn voldaan, de cijfers gelden voor de doorstroming naar volgende opleiding

<b>Fatale fouten</b>		
<b>Beoordelingscriteria</b>	<b>Omschrijving</b>	<b>Score</b>
12	Uitvoeren springen	Heeft meer dan drie ongehoorzaamheden bij het springen
13	Welzijn en veiligheid	Schaadt het welzijn van het paard en schaadt de veiligheid van zichzelf en/of mederuiters
<b>Handtekening PVB-beoordelaar:</b>		<b>Resultaat van de praktijkbeoordeling</b> <b>Onvoldoende / Voldoende / Goed</b>  <b>Algemene rijvaardigheid</b> 
<b>Handtekening Toetsingscommissie:</b>		


Cesuur: *Onvoldoende*  
*Voldoende*  
*Goed*

-> 5 (1 of meerdere werkprocessen zijn niet voldaan en/of er is sprake van een fatale fout)  
-> 6 (alle werkprocessen zijn voldaan en er is geen sprake van een fatale fout)  
-> 7 of hoger (alle werkprocessen zijn voldaan en er is geen sprake van een fatale fout, bovendien geldt voor werkproces(sen) 2.5.1 en 2.5.2 dat de kandidaat functioneert boven het niveau voor de betreffende opleiding)

## Protocol PVB 2.5 Rijden van een paard - *Praktijkbeoordeling Aspirant Manege ORUN 2*

<b>Naam kandidaat:</b>	<b>Vastgesteld op datum en Plaats:</b>
<b>Cursusgroep:</b>	<b>PVB-beoordelaar:</b>
<b>Voldaan aan de afnamecondities en voorbereiding kandidaat: ja / nee*</b>	
<b>*Bij nee gaat de PVB niet door. De PVB-beoordelaar motiveert dit bij de toelichting.</b>	
<b>Toelichting</b>	
<b>Werkproces<sup>7</sup> 2.5.1 Rijdt een paard in stap, draf en galop</b>	
<b>Het resultaat van dit werkproces is:</b> • Een voldoende algemene rijvaardigheid	<b>Voldaan / Niet voldaan</b> <i>(omcirkel)</i>
1 Heeft een correcte houding	
2 Heeft een onafhankelijke zit en balans in alle drie de gangen	
3 Rijdt het paard in ontspanning in het juiste tempo naar de hand toe om impuls te verkrijgen	
4 Heeft een constante verbinding met de mond van het paard. Werkt toe naar nageeflijkheid en aanleuning	
5 Geeft de juiste hulpen voor wendingen, overgangen, tempowisselingen of voor de oefeningen	
<b>Werkproces 2.5.2 Rijdt met één paard een voorgeschreven springproef</b>	
<b>Het resultaat van dit werkproces is:</b> • De springproef wordt veilig en verantwoord afgelegd	<b>Voldaan / Niet voldaan</b> <i>(omcirkel)</i>
6 Heeft een correcte, verlichte zit	
7 Heeft voldoende balans om de bewegingen van het paard zowel tussen als op de sprong te volgen	
8 Rijdt correcte wendingen voor en na de sprong. Rijdt het paard recht voor en na de sprong	
9 Brengt het paard op een acceptabele plaats van afzet	
10 Controleert of het paard in de goede galop landt en corrigeert dit indien nodig	
11 Rijdt het juiste grondtempo. Heeft controle over het tempo voor en na de hindernis	

<sup>7</sup> Alle werkprocessen moeten zijn voldaan, de cijfers gelden voor de doorstroming naar volgende opleiding

<b>Fatale fouten</b>		
<b>Beoordelingscriteria</b>	<b>Omschrijving</b>	<b>Score</b>
12	Uitvoeren springen	Heeft meer dan drie ongehoorzaamheden bij het springen
13	Welzijn en veiligheid	Schaadt het welzijn van het paard en schaadt de veiligheid van zichzelf en/of mederuiters
<b>Handtekening PVB-beoordelaar:</b>		<b>Resultaat van de praktijkbeoordeling</b> <b>Onvoldoende / Voldoende / Goed</b>  <b>Algemene rijvaardigheid</b> 
<b>Handtekening Toetsingscommissie:</b>		

Cesuur: *Onvoldoende*  
*Voldoende*  
*Goed*


-> 5 (1 of meerdere werkprocessen zijn niet voldaan en/of er is sprake van een fatale fout)  
-> 6 (alle werkprocessen zijn voldaan en er is geen sprake van een fatale fout)  
-> 7 of hoger (alle werkprocessen zijn voldaan en er is geen sprake van een fatale fout, bovendien geldt voor werkproces(sen) 2.5.1 en 2.5.2 dat de kandidaat functioneert boven het niveau voor de betreffende opleiding)

## Protocol PVB 2.5 Rijden van een paard - *Praktijkbeoordeling Aspirant Voltige ORUN 2*

<b>Naam kandidaat:</b>	<b>Vastgesteld op datum en plaats:</b>
<b>Cursusgroep:</b>	<b>PVB-beoordelaar:</b>
<b>Voldaan aan de afnamecondities en voorbereiding kandidaat: ja / nee*</b>	
<b>*Bij nee gaat de PVB niet door. De PVB-beoordelaar motiveert dit bij de toelichting.</b>	
<b>Toelichting</b>	
<b>Werkproces<sup>8</sup> 2.5.1 Longeert een paard in stap, draf en galop</b>	
<b>Het resultaat van dit werkproces is:</b> • <b>Een voldoende algemene langeervaardigheid</b>	<b>Voldaan / Niet voldaan</b> <i>(omcirkel)</i>
1 Heeft een correcte houding	
2 Staat in de juiste positie t.o.v. het paard, in het midden van de langeercirkel	
3 Beweegt correct: stapt met de buitenvoet voorlangs de binnenvoet	
4 De longe en lussen liggen van groot naar klein ontspannen in de hand. De zweep wijst schuin omhoog en ligt gemakkelijk in de hand	
5 Heeft via de longe een lichte verbinding met de mond van het paard	
<b>Werkproces 2.5.2 Longeert één paard naar voorgeschreven oefeningen</b>	
<b>Het resultaat van dit werkproces is:</b> • <b>Het longeren wordt veilig en verantwoord afgelegd</b>	<b>Voldaan / Niet voldaan</b> <i>(omcirkel)</i>
6 Houdt rekening met veiligheid en welzijn van het paard	
7 Zet het paard zodanig bij dat het in de juiste stelling en buiging gaat	
8 Past een logische opbouw aan de longe toe, waarbij een duidelijke warming-up, kern en cooling down naar voren komt	
9 Longeert overgangen, zowel naar een hogere als naar een lagere gang met behoud van het juiste ritme van de gangen	
10 Heeft een lichte verbinding met de mond van het paard. Werkt toe naar nageeflijkheid	
11 Longeert het paard in ontspanning in het juiste tempo naar de hand toe om controle op de activiteit te verkrijgen	

<sup>8</sup> Alle werkprocessen moeten zijn voldaan, de cijfers gelden voor de doorstroming naar volgende opleiding



<b>Fatale fouten</b>		
<b>Beoordelingscriteria</b>	<b>Omschrijving</b>	<b>Score</b>
12	Uitvoeren longeren	Paard komt meer dan drie keer ongevraagd naar binnen
13	Welzijn en veiligheid	Schaadt het welzijn van het paard en schaadt de veiligheid van zichzelf en/of mederuiters
<b>Handtekening PVB-beoordelaar:</b>		<b>Resultaat van de praktijkbeoordeling</b> <b>Onvoldoende / Voldoende / Goed</b>
<b>Handtekening Toetsingscommissie:</b>		
		<b>Algemene langeervaarigheid</b> 

Cesuur: *Onvoldoende*  
*Voldoende*  
*Goed*

-> 5 (1 of meerdere werkprocessen zijn niet voldaan en/of er is sprake van een fatale fout)  
-> 6 (alle werkprocessen zijn voldaan en er is geen sprake van een fatale fout)  
-> 7 of hoger (alle werkprocessen zijn voldaan en er is geen sprake van een fatale fout, bovendien geldt voor werkproces(sen) 2.5.1 en 2.5.2 dat de kandidaat functioneert boven het niveau voor de betreffende opleiding)